

## 新しくページを追加したいけど保守外になる対象は？

基本的には別途料金となります。(PC サイトは 5000 円、携帯サイトは 3000 円)

また、希望のレイアウト・内容によってはページ追加ではなく「リニューアル」扱いとなる場合もございます。

### 【保守内で対応できるおおまかな基準】

- ・決済リンクのアドレス以外は全て同じ内容のページ(ミラーページ、コピーページ)
- ・テキスト貼付のみで対応できるページ(多少のリンク・文字色変更程度ならば保守内で対応できる場合もございますので、修正希望内容とともにご相談ください)
- ・1ページ以内で収まる短い内容(DL 用のページ、thanks ページなど)

## 修正量が多い場合

あまりにも修正箇所が多い、全面書き直しと判断される依頼だった場合、サイトリニューアルとして別途料金がかかることがあります(この場合は、修正前にリニューアル扱いとなる旨をご連絡いたします)

### 【リニューアルになる場合の大まかな基準】

今現在のHPデザインが流用しにくい、大幅なイメージ・雰囲気の変更修正依頼。

今現在掲載されているテキストが半分以上流用できない量の文章変更修正依頼。

上記は作業工数的な意味ですので、見た目が大幅に変わっても HTML コードの変更点が少なくすむ場合や、逆に見た目があまり変わらなくても HTML コードが大幅に変わる(リニューアル扱いになる)場合がございます。

## 文言・画像の挿入個所の指定方法について

挿入箇所について、「お任せ」という指示はお受けしておりません。

ある程度ご相談に乗ることはできますが、最終的に決定するのはお客様です。

「どの辺り」に「どの画像を入れたい」か、明確に指示していただけますようお願いいたします。

## 添付ファイルの送信が上手くできない、失敗してしまう

添付ファイルのが複数ある場合には、送信するファイルをひとまとめに圧縮していただくよう、  
お願いしております。

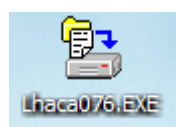
ファイルを圧縮するためのソフトをダウンロードしてください

+Lhaca(無料ソフトです) <http://park8.wakwak.com/app/Lhaca/>



1. ダウンロードが始まると「実行または保存しますか?」と聞かれますので、デスクトップにファイルを保存指定してください。

2. ダウンロードが完了すると、デスクトップに




のようなアイコンができるので、これをダブルクリックします。

3. 「このソフトウェアを実行しますか?」と聞かれるので「実行」を押してください。

4. インストール個所は変更せず「OK」を押して先に進みます。

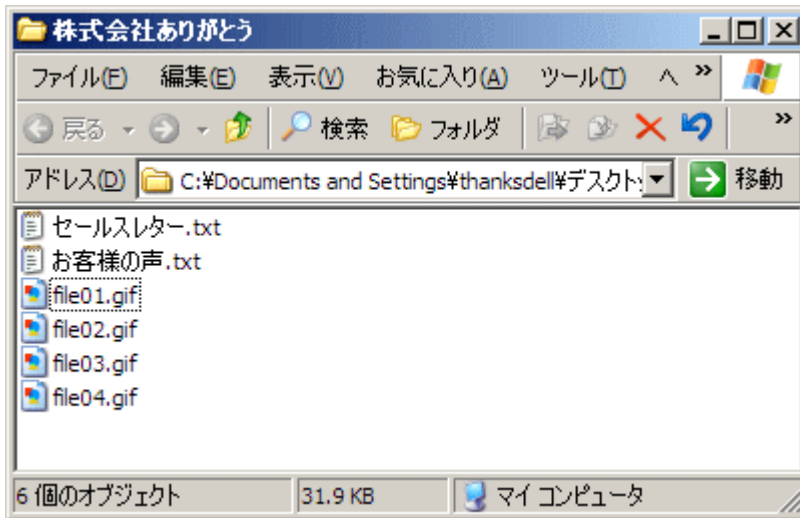
5. デスクトップに



画像のようなアイコンができたらダウンロード完了です。

## 【ファイルを圧縮して一纏めにする】

1. 送りたいファイルを、1つのフォルダに放り込んでください



フォルダ名は何でも良いですが、できるだけわかりやすい名前(お客様の名前 etc)にしてください。

2. フォルダごと「+Lhaca」のアイコンにドラッグ&ドロップしてください。



3. デスクトップに圧縮されたデータができます。



ここで出しているアイコンの形は一例です。お客様のPC環境によって、圧縮されたフォルダの見え方は変わります。

## 【ファイルを送信する】

1. フォームの「参照」を押して、先ほど圧縮したファイルを選択してください。

お名前（必須）	<input type="text" value="てすと"/>
メールアドレス（必須）	<input type="text" value="fami2@110support.com"/>
保守コース（必須）	<input checked="" type="radio"/> 保守未入会 <input type="radio"/> ベーシック保守 <input type="radio"/> ゴールド保守
添付ファイル	<input type="text" value="スクトップ株式会社ありがとう.lzh"/> <input type="button" value="参照..."/>
	<input type="text"/> <input type="button" value="参照..."/>
	<input type="text"/> <input type="button" value="参照..."/>
	<input type="text"/> <input type="button" value="参照..."/>
<input type="button" value="送信する"/>	

フォームの添付ファイルの欄にこのようにファイル名が表示されればOKです！

お名前やメールアドレスなど、記入漏れがないか確認して、送信ボタンを押してください。